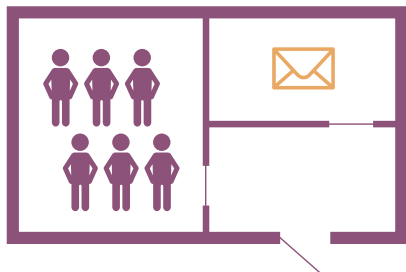


MISSTÄNKT FÖRSÄNDELSE

Rutiner för säker hantering

Hantera brev och paket på ett och samma ställe, så avses som möjligt från andra människor.



Granska brev och paket innan du öppnar.




Är försändelsen förväntad?

Var uppmärksam på:

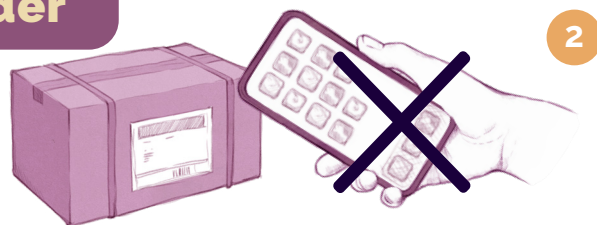
- Avviker från normalbilden
- Ovanligt många frimärken
- Öväntat ursprung på poststämpel
- Avvikande form och vikt eller ojämnt fördelad vikt
- Mycket tejp eller emballage som gör att brevet måste öppnas på ett visst sätt
- Helt igenklistrat (om kuvert)
- Missfärgningar, kristallisering eller oljiga fläckar
- Lukt
- Läckage av ämne, fast, flytande eller gas
- Synlig aluminiumfolie eller kablage




Åtgärder



Undvik att röra vid brevet/paketet och låt det ligga på en plan yta.



Använd inte mobiltelefon i närheten av brevet om du misstänker att det innehåller en sprängladdning!



Stäng fönster och dörrar och stäng av ventilation, men lås ej dörren (skapar problem för räddningstjänst).



Utrym rummet och intelligenta rum.



Larma 112 och följ instruktioner från polis, räddningstjänst och sjukvård!

Hindra andra från att gå in.



Sanering vid kontakt med misstänkt ämne

1

Ta av alla kläder utom underkläder.

Obs! Ej över huvudet!



2

Tvätta så fort som möjligt, händer, armar, ansikte med tvål och vatten. Om möjligt duscha.



3

Undvik närhet till andra människor som inte kommit i kontakt med ämnet.



Framtaget av: